

GRINGO®

AMM n°2140188

Fongicide anti-tavelure des pommiers et des poiriers



FICHE D'IDENTITÉ

Composition	dithianon 250g/L + pyrimethanil 250g/L
Formulation	suspension concentrée (concentré fluidifiable) (SC)
Température (stockage)	-5°C à 35°C
Densité	1.15
pH	env. 4 - 6 (20 °C)
Délai avant rentrée	48h
Classement	Danger

H302 : Nocif en cas d'ingestion.
H315 : Provoque une irritation cutanée.
H317 : Peut provoquer une allergie cutanée.
H319 : Provoque une sévère irritation des yeux.
H331 : Toxique par inhalation.
H351 : Susceptible de provoquer le cancer.
H400 : Très toxique pour les organismes aquatiques.
H410 : Très toxique pour les organismes aquatiques, entraîne des effets néfastes à long terme.
EUH401 : Respectez les instructions d'utilisation afin d'éviter les risques pour la santé humaine et l'environnement.



SGH08



SGH09



SGH06

USAGES AUTORISÉS

BASF ne préconise l'utilisation de ce produit que sur les cultures et cibles mentionnées dans le tableau ci-dessous et, à ce titre, décline toute responsabilité concernant son utilisation à d'autres usages tels que prévus par le catalogue des usages en vigueur.

Limites maximales de résidus : se reporter aux LMR définies au niveau de l'Union Européenne, consultable à l'adresse : <https://ec.europa.eu/food/plant/pesticides/eu-pesticides-database/start/screen/mrls>

Cultures	Cibles (Traitement des Parties Aériennes)	Dose	DAR et stade d'application	Nombre d'applic.	ZNT aquatique
Pommier, poirier, cognassier, nashi	Tavelure(s) (<i>Venturia inaequalis</i> , <i>Venturia pirina</i>)	1,2 L/ha	56 jours Entre BBCH 53 et 77	2*	20 m

* Maximum 2 applications par an et par culture de la préparation Gringo et de toute autre préparation à base de substance active appartenant à la famille des anilinopyrimidines.

SPa1 Pour éviter le développement de résistances au pyriméthanol, le nombre d'applications du produit et tout autre produit à base de substance active appartenant à la famille des anilinopyrimidines, est limité à deux applications maximum par an et par culture.

Il est recommandé de suivre les limitations d'emploi par groupe préconisées par la note nationale tavelure du pommier.

Dangereux pour les abeilles. Pour protéger les abeilles et autres insectes pollinisateurs, ne pas appliquer durant la floraison et ne pas utiliser sur les zones de butinage.

CONDITION D'EMPLOI

Sur pommier et poirier :

Gringo s'intègre dans un programme de traitement basé sur une méthode de lutte préventive et l'alternance de fongicides à modes d'action différents.

Gringo s'applique à la dose de 1,2 L/ha et à une cadence de 7-8 jours. Il peut être utilisé jusqu'à 2 fois par an, à partir de l'éclatement des bourgeons (stade C ou BBCH 53) jusqu'à ce que les fruits aient atteint 70% de leur taille finale (BBCH 77). **Ne pas l'utiliser en période de floraison.**

Gringo est particulièrement adapté aux traitements de début de saison (hors périodes de floraison), même par température basse et pendant toute la phase des contaminations primaires de la tavelure.

Gringo combine les propriétés suivantes :

- une efficacité préventive de haut niveau, peu dépendante de la température,
- une persistance d'action préventive de 7 jours,
- un effet « stop » de 48 heures, à partir du début de la contamination,
- une résistance au lessivage dès le séchage de la bouillie, soit environ 1h après traitement.

Le renouvellement des traitements est à gérer en fonction des pluies contaminatrices (préférer les applications préventives) et de la croissance de la végétation (assurer la protection des pousses néo-formées).








La dernière application de Gringo doit être réalisée 56 jours avant la récolte.

Remarque générale :

Gringo est sélectif de toutes les variétés de pommiers et poiriers testées à ce jour.

ÉQUIPEMENT DE PROTECTION INDIVIDUELLE

L'utilisation d'un matériel adapté et entretenu et la mise en oeuvre de protections collectives constituent la première mesure de prévention contre les risques professionnels, avant la mise en place de protections complémentaires comme les protections individuelles. Le port de combinaison de travail dédiée ou d'EPI doit être associé à des réflexes d'hygiène (ex : lavage des mains, douche en fin de traitement) et à un comportement rigoureux (ex : procédure d'habillage/déshabillage). Les modalités de nettoyage et de stockage des combinaisons de travail et des EPI réutilisables doivent être conformes à leur notice d'utilisation.

Caractéristiques des EPI		PROTECTION DE L'UTILISATEUR PENDANT LES PHASES DE :				Protection du travailleur
		Préparation / Mélange / Chargement	APPLICATION AVEC :		Nettoyage	
			Pulvérisateur pneumatique ou atomiseur :			
			Tracteur avec cabine fermée	Tracteur sans cabine		
Gants en nitrile NF EN ISO 374-1/A1 réutilisables NF EN 16523-1+A1 (type A) ou à usage unique NF EN ISO 374-2 (types A, B ou C)		✓ Réutilisables	✓ A usage unique si intervention sur le matériel pendant la phase de pulvérisation. Les porter et les stocker uniquement à l'extérieur de la cabine après usage	✓ A usage unique si intervention sur le matériel pendant la phase de pulvérisation	✓ Réutilisables	✓ Réutilisables
EPI Vestimentaire conforme à la norme NF EN ISO 27065/A1		✓	✓		✓	✓
EPI Partiel blouse ou tablier à manches longues catégorie III type PB(3)		✓			✓	
Combinaison de protection chimique catégorie III type 3 ou 4				✓ Type 4 avec capuche		
Lunettes ou Écran Facial certifiés EN 166 (CE, sigle3)		✓		✓	✓	
Protection Respiratoire demi-masque filtrant anti-aérosol (EN 149) de classe FFP3 ou demi-masque (EN 140) avec filtre anti-aérosol (EN 143) de classe P3		✓				
Bottes certifiées EN 13 832-3		✓	✓	✓	✓	

Rapporter les équipements de protection individuelle (EPI) usagés dans un sac translucide à votre distributeur partenaire ECO EPI ou faire appel à une entreprise habilitée pour la collecte et l'élimination de produits dangereux.

MODE D'ACTION

dithianon

ce fongicide multisite à large spectre est un puissant inhibiteur de différents mécanismes au sein de la cellule (respiration cellulaire, stress oxydatif, métabolisme de certaines enzymes...). Il se fixe dans les cires cuticulaires. Il appartient au groupe M09 [molécules multisites, famille des quinones] de la classification FRAC.

pyrimethanil

Le mode d'action exact du Pyriméthanil n'a pas encore été précisément identifié. Cependant, des études suggèrent qu'il pourrait agir en inhibant la biosynthèse d'un acide aminé particulier, la méthionine (occupant une place essentielle dans le métabolisme cellulaire et indispensable au bon fonctionnement de tout organisme vivant). Des études complémentaires ont permis de mettre en évidence que le pyriméthanil empêcherait la sécrétion d'enzymes extracellulaires, indispensables au champignon pour qu'il puisse prélever des nutriments dans la plante parasitée. Le pyriméthanil agit par contact et présente un effet de vapeur intéressant ainsi qu'une bonne activité translaminaire. Il appartient au groupe D1 [Biosynthèse des acides aminés et des protéines, famille des Anilino-pyrimidines] code 9 de la classification FRAC.

CONDITION D'APPLICATION

- Pour suivre l'évolution du (ou des) pathogènes sur votre secteur, reportez-vous au Bulletin de Santé du Végétal, ou à tout autre dispositif d'information sur les pressions parasitaires mis en œuvre au niveau de votre région et réalisez un suivi régulier de vos parcelles.
- La qualité de la pulvérisation (répartition homogène de la bouillie) et les conditions météorologiques au moment de l'application (température < 25 °C et hygrométrie > 70 %) participent à la réussite du traitement.
- Traiter par temps calme, en absence de vent afin d'éviter toute dérive de bouillie sur les cultures voisines.

COMPATIBILITÉ

Selon la réglementation en vigueur, Gringo ne doit pas être utilisé en mélange avec d'autres produits phytosanitaires.

RÉSISTANCE

L'utilisation répétée, sur une même parcelle, de la même préparation ou de préparation à base de substances actives de la même famille chimique ou ayant le même mode d'action, peut conduire à l'apparition d'organismes résistants.

Pour réduire ce risque, l'utilisateur doit raisonner en premier lieu les pratiques agronomiques et respecter les conditions d'emploi de la préparation (dose, nombre d'application, cadence et séquence des traitements). Il est conseillé d'alterner ou d'associer, sur une même parcelle, des préparations à base de substances actives de familles chimiques différentes ou à modes d'action différents, tant au cours d'une saison culturale que dans la rotation.

En dépit du respect de ces règles, on ne peut pas exclure une altération de l'efficacité de cette préparation. De ce fait, BASF décline toute responsabilité quant à d'éventuelles conséquences qui pourraient être dues à de telles résistances.

PRÉPARATION DE LA BOUILLIE

Remplir la cuve aux $\frac{3}{4}$ du volume d'eau nécessaire. Mettre l'agitation en marche, verser la quantité nécessaire de Gringo dans la cuve du pulvérisateur, puis compléter avec de l'eau jusqu'au volume final.

Rincer le bidon manuellement 3 fois à l'eau claire en l'agitant et en veillant à verser l'eau de rinçage dans la cuve du pulvérisateur, ou rincer pendant au moins 30 secondes avec le rince-bidon du bac incorporateur (ou le rince-bidon indépendant).

Laisser égoutter les bidons.

Laisser l'agitateur en fonctionnement pendant le trajet et jusqu'à la fin de la pulvérisation.

NETTOYAGE DU PULVÉRISATEUR

A la fin de la période d'application du produit, l'intégralité de l'appareil (cuve, rampe, circuit, buses...) doit être rincée à l'eau claire. Le rinçage du pulvérisateur, l'épandage ou la vidange du fond de cuve et l'élimination des effluents doivent être réalisés conformément à la réglementation en vigueur.

Avertissements et précautions générales d'emploi

Remarques générales concernant tous les produits

Avertissements :

Avant toute utilisation, assurez-vous que celle-ci est indispensable. Privilégiez chaque fois que possible les méthodes alternatives et les produits présentant le risque le plus faible pour la santé humaine, animale et pour l'environnement, conformément aux principes de la protection intégrée, consulter <http://agriculture.gouv.fr/ecophyto>. Usages, doses, conditions et restrictions d'emploi : se référer à l'étiquette du produit et/ou www.agro.basf.fr et/ou www.phytodata.com.

Avant toute utilisation, lire l'étiquette. Respecter strictement les usages, doses, conditions et précautions d'emploi mentionnés, sur l'emballage : ils ont été déterminés en fonction des caractéristiques du produit et des applications pour lesquelles il est préconisé.

Sur ces bases, conduisez la culture et les traitements selon les bonnes pratiques agricoles, en tenant compte, sous votre responsabilité, de tous facteurs particuliers concernant votre exploitation, tels que la nature du sol, les conditions météorologiques, les méthodes culturales, les variétés végétales, la résistance des espèces...

BASF rappelle que toute utilisation pour un usage non autorisé et non conforme à nos préconisations est interdite.

BASF garantit la qualité de ses produits vendus dans leur emballage d'origine ainsi que leur conformité à l'Autorisation de Mise en Marché délivrée par les Autorités compétentes françaises.

NB : Compte tenu de la diversité des législations existantes, il est recommandé dans le cas où les denrées issues des cultures protégées avec cette spécialité sont destinées à l'exportation, de vérifier la réglementation en vigueur dans le pays importateur.

Précautions générales d'emploi

PAR RAPPORT A LA QUALITÉ DU PRODUIT

Pendant le stockage

Conserver le produit uniquement dans son emballage d'origine, sous clef, dans le local spécifiquement prévu à cet effet. Local ventilé, frais, à l'écart des aliments et boissons, y compris ceux pour les animaux. Vérifier sur l'emballage les températures de stockage propres au produit.

Conserver hors de la portée des enfants.

NUMERO D'URGENCE

En cas d'incident ou d'accident , appeler le 01 49 64 57 33

Fiche de données de sécurité disponible sur www.basf-agro.fr ou www.quickfds.com

Pour tous renseignements complémentaires :

0 800 100 299

Service & appel
gratuits


Avertissements et précautions générales d'emploi

PAR RAPPORT AUX MELANGES

Extrait de l'Avis aux opérateurs responsables de la mise sur le marché, aux distributeurs et aux utilisateurs de produits phytopharmaceutiques" (J.O n° 221 du 21 septembre 2002). "Un mélange de produits phytopharmaceutiques consiste à associer, dans le cadre des pulvérisations, plusieurs spécialités phytopharmaceutiques. La technique des mélanges est mise en œuvre sur le terrain pour des considérations techniques (lutte simultanée contre plusieurs organismes nuisibles pouvant être présents concomitamment, recherche de réduction des doses, stratégie de gestion des résistances) ou économiques (réduction et optimisation du nombre de passages).

Selon l'arrêté du 07 avril 2010 modifié par l'arrêté du 12 juin 2015 relatif à l'utilisation des mélanges extemporanés de produits visés à l'article L.253-1 du code rural, tous les mélanges sont possibles **sauf ceux qui doivent faire l'objet d'une évaluation préalable** :

Les mélanges sont interdits **si l'un des produits** :

- porte le pictogramme SGH06 
(mentions de danger associées H300, H301, H310, H311, H330 et H331)
- est classé avec une des mentions de danger suivantes :
H340, H350, H350i, H360(FD, F, D, Fd, Df), H370 ou H372.

Les mélanges sont interdits **si les deux produits** :

- **ont chacun** une des mentions de danger suivantes :

	H341, H351, H371	H373	H361d, H361fd, H361f, H362
H341, H351, H371			
H373			
H361d, 361fd, H361f, H362			

Sont toujours interdits :

- Les mélanges comprenant au moins un produit de classe 4 pour les risques aquatiques ou terrestres dont la ZNT est de 100 m ou plus.
- Les mélanges entre un produit à base de pyréthri-noïde et un produit à base de triazole ou imidazolines en période de floraison ou au cours de périodes de production d'exsudats. Il faut d'abord traiter avec la spécialité à base de pyréthri-noïdes puis avec la triazole ou l'imidazole en respectant un délai de 24 heures entre les deux applications. Le produit de la famille des pyréthri-noïdes est obligatoirement appliqué en premier.

Pour tout mélange, il est conseillé d'effectuer un test préalable à petite échelle.

Dans le cas où d'autres préparations seraient associées au produit initial (insecticides, acaricides, fertilisants foliaires, correcteurs de carences, fongicides destinés à contrôler d'autres maladies, herbicides, etc...), tenir compte des caractéristiques propres à chacune des spécialités. Vérifier que l'époque d'intervention convient bien aux différentes spécialités (seuil de po-pulation ou stade du ravageur, du pathogène, de la culture etc.). De même, pour les condi-tions d'application.

Généralement, respecter l'ordre habituel d'introduction des spécialités dans la bouillie :

WG puis WP puis CS puis SC puis SE, puis EC puis EW, puis SL (adjuvant en dernier),

sauf si spécificités propres indiquée sur l'étiquette.

PAR RAPPORT À LA CULTURE

Utiliser les doses recommandées.

Traiter sur une culture en bon état de végétation, conduite dans de bonnes conditions correspondant à la variété choisie.

Avertissements et précautions générales d'emploi

Éviter l'entraînement du produit sur les cultures avoisinantes en ne traitant que par temps calme, sans vent, et à température adéquate.

PAR RAPPORT À L'UTILISATEUR

- Pendant toutes les **phases d'utilisation du produit**, respecter la réglementation en vigueur. Porter les Equipements de Protection Individuels (EPIs) requis. Ils sont systématiquement listés sur l'étiquette du ou des produits utilisés.
- Ne pas respirer les vapeurs lors de la préparation de la bouillie, ni le brouillard de pulvérisation.
- Ne pas manger, ne pas boire, ne pas fumer ne pas téléphoner pendant l'utilisation.
- Après application : nettoyer très soigneusement et rincer le pulvérisateur aussitôt après le traitement selon la réglementation en vigueur. Puis, changer de vêtements et prendre une douche.
- **Délai de rentrée** : Sauf dispositions prévues par les décisions d'autorisation de mise en marché visées à l'article L. 253-1 du code rural, le délai de rentrée minimal est de 6 heures et, en cas d'application en milieu fermé, de 8 heures. Il est porté à 24h après toute application de produit comportant une mention de danger : H318 - H315 - H319 et à 48 heures pour ceux comportant une mention de danger H317 - H334 - H340 - H341 - H350 - H350i - H351 - H360F -H360D - H360FD - H360Fd - H360Df - H361f - H361d - H361fd et H362.
- En cas de malaise ou d'intoxication, consulter immédiatement un médecin et lui montrer l'emballage ou l'étiquette.

PAR RAPPORT À L'ENVIRONNEMENT

Préparation de la bouillie

Bien agiter le bidon avant de verser progressivement le produit dans le bac incorporateur ou la cuve du pulvérisateur remplie au 3/4, en maintenant l'agitation (sauf produits stipulés "sans agitation"). Dans le cadre des bonnes pratiques agricoles, rincer 3 fois les emballages ou utiliser le rince-bidon du bac incorporateur et verser l'eau de rinçage dans la cuve du pulvérisateur.

S'il s'agit d'une formulation de type poudre ou granulés, verser le produit progressivement dans la cuve de manière à ce que ce dernier se dilue correctement dans l'eau.

Après toute application, il est indispensable de nettoyer très soigneusement le circuit du pulvérisateur afin d'éviter tout relargage ultérieur.

Conditions d'emploi

- Des moyens appropriés doivent être mis en œuvre pour éviter l'entraînement des produits hors de la parcelle ou de la zone traitée.
- Ne pas traiter si le vent a un degré d'intensité > 3 sur l'échelle de Beaufort (19 km/h).
- Respecter l'ensemble des zones non traitées (aquatiques, terrestres, DSPPR)
- Élimination des eaux de rinçage du pulvérisateur et des fonds de cuve : se référer à la réglementation en vigueur.

Emballages vides : leur réutilisation est interdite.

Éliminer les emballages vides et les EPI via des collectes organisées par les distributeurs partenaires de la filière ADIVALOR ou autre service de collecte spécifique.

**BASF France - Division Agro - 21 Chemin de la Sauvegarde
69134 ECULLY Cedex - Tel 04 72 32 45 45**

N° d'agrément : IF02022—Distribution de produits phytopharmaceutiques à des utilisateurs professionnels

LES BONS GESTES POUR TRAITER EN TOUTE SÉCURITÉ

- ▶ N'utilisez les produits phytopharmaceutiques que si nécessaire.
- ▶ Protégez votre santé et celle de votre entourage.
- ▶ Surveillez les conditions météorologiques.
- ▶ Protégez les points d'eau.
- ▶ Protégez les pollinisateurs.
- ▶ Préservez la faune sauvage.



 D'INFOS SUR [HTTPS://WWW.UIPP.ORG/PHYTOPRATIQUE/](https://www.uipp.org/phytopratique/) : FLASHEZ-MOI 