

IMTREX® XE

AMM n°2200891

Fongicide systémique contre les maladies des céréales



FICHE D'IDENTITÉ

Composition	fluxapyroxad 62.5g/L
Formulation	concentré émulsionnable (EC)
Température (stockage)	-10°C à 40°C
Densité	0.99
pH	env. 4 - 6
Délai avant rentrée	48h
Classement	Attention

- H317 : Peut provoquer une allergie cutanée.
- H319 : Provoque une sévère irritation des yeux.
- H335 : Peut irriter les voies respiratoires.
- H332 : Nocif par inhalation.
- H362 : Peut être nocif pour les bébés nourris au lait maternel.
- H411 : Toxique pour les organismes aquatiques, entraîne des effets néfastes à long terme.
- EUH401 : Respectez les instructions d'utilisation afin d'éviter les risques pour la santé humaine et l'environnement.



USAGES AUTORISÉS

BASF ne préconise l'utilisation de ce produit que sur les cultures et cibles mentionnées dans le tableau ci-dessous et, à ce titre, décline toute responsabilité concernant son utilisation à d'autres usages tels que prévus par le catalogue des usages en vigueur.

Limites maximales de résidus : se reporter aux LMR définies au niveau de l'Union Européenne, consultable à l'adresse : <https://ec.europa.eu/food/plant/pesticides/eu-pesticides-database/start/screen/mrls>

Imtrex XE doit systématiquement être utilisé en mélange avec un fongicide à mode d'action différent, efficace sur les maladies visées.

Cultures	Cibles <i>(Traitement des Parties Aeriennes)</i>	Dose	DAR - Stade d'applications	Nombre maximum d'application	ZNT aqua.
Blé, triticale, épeautre	Piétin-verse, oïdium(s), septoriose(s), rouille(s)	2 L/ha	35 jours - Entre les stades BBCH 25 et BBCH 69	1/an 1 application maximum par cycle cultural sur l'ensemble du complexe de maladies	5 m
Orge	Piétin-verse, rouille(s), oïdium(s), rhynchosporiose, helminthosporiose et ramulariose				
Avoine	Piétin-verse, rouille couronnée				
Seigle	Rouille(s), oïdium(s), rhynchosporiose				

SPa1 - Pour éviter le développement de résistances de la septoriose du blé et de l'helminthosporiose de l'orge à la substance, le nombre d'applications de la préparation Imtrex XE est limité à 1 application maximum par cycle cultural sur blé, orge et triticale.

Afin de gérer au mieux les risques de résistance, il est recommandé de suivre les limitations d'emploi par groupe chimique préconisées par la note relative à la gestion des résistances des maladies des céréales à paille.

Recommandations BASF :

Afin de réduire le risque de sélection et/ou d'extension de souches résistantes, **BASF recommande d'utiliser Imtrex XE** ou tout autre produit à base d'une substance active du groupe des SDHI (inhibiteurs du complexe mitochondrial) :

- dans la limite d'**1 application par an et par culture** ;
- **en respectant les doses homologuées**. Ainsi, les applications multiples de doses réduites sont à proscrire.
- **de manière préventive** ou le plus tôt possible dans le cycle de développement des agents pathogènes-cibles.

CONDITION D'EMPLOI

Imtrex XE doit systématiquement être utilisé en mélange avec un fongicide à mode d'action différent, efficace sur les maladies visées, la pyraclostrobine par exemple sur orges, un triazole sur blés. Se référer à la réglementation en vigueur sur les mélanges.

Dose d'emploi : 2 L/ha






Imtrex XE s'utilise de la montaison à l'épiaison (entre les stades BBCH 25 et BBCH 69) à la dose de 2 L/ha, contre les maladies des feuilles des céréales. Imtrex XE procure le maximum d'efficacité lorsqu'il est appliqué de manière préventive en tout début d'attaque de maladies.

Réaliser l'application d'Imtrex XE en fonction de la pression parasitaire et des Bulletins de Santé du Végétal. En tout état de cause, compte-tenu de ses performances, Imtrex XE est le fongicide pour la protection des dernières feuilles des céréales, essentielles dans la constitution du rendement.

La plage d'utilisation optimale se situe donc entre le stade dernière feuille étalée et épiaison.

ÉQUIPEMENT DE PROTECTION INDIVIDUELLE

L'utilisation d'un matériel adapté et entretenu et la mise en oeuvre de protections collectives constituent la première mesure de prévention contre les risques professionnels, avant la mise en place de protections complémentaires comme les protections individuelles. Le port de combinaison de travail dédiée ou d'EPI doit être associé à des réflexes d'hygiène (ex : lavage des mains, douche en fin de traitement) et à un comportement rigoureux (ex : procédure d'habillage/déshabillage). Les modalités de nettoyage et de stockage des combinaisons de travail et des EPI réutilisables doivent être conformes à leur notice d'utilisation.

Caractéristiques des EPI		PROTECTION DE L'UTILISATEUR PENDANT LES PHASES DE :				Protection du travailleur
		Mélange / chargement	APPLICATION AVEC :		Nettoyage	
			Pulvérisateur à rampe ; pulvérisation vers le bas	tracteur avec cabine		
Gants en nitrile NF EN ISO 374-1/A1 réutilisables NF EN 16523-1+A1 (type A) à usage unique NF EN ISO 374-2 (types A,B ou C)		✓ Réutilisables	✓ À usage unique. Le gants doivent être portés et stockés uniquement à l'extérieur de la cabine après usage	✓ À usage unique, si intervention sur le matériel pendant la phase de pulvérisation	✓ Réutilisables	✓ Réutilisables en cas de contact avec la culture traitée
EPI vestimentaire conforme à la norme NF EN ISO 27065/A1		✓	✓	✓	✓	✓
EPI Partiel blouse ou tablier à manches longues catégorie III type PB3 certifié EN 14605 + A1		✓			✓	
Lunettes ou Écran Facial certifiés EN 166:2002 (CE, sigle 3)		✓			✓	
Protection Respiratoire demi-masque ou masque (EN 140:1998) équipé d'un filtre P3 (EN 143:2006) ou A2P3 (EN 14387:2008)		✓				

Rapporter les équipements de protection individuelle (EPI) usagés dans un sac translucide à votre distributeur partenaire ECO EPI ou faire appel à une entreprise habilitée pour la collecte et l'élimination de produits dangereux.

MODE D'ACTION

fluxapyroxad

nom d'usage Xemium, agit spécifiquement sur la succinate déshydrogénase (SDH), enzyme-clé de la chaîne respiratoire mitochondriale située au carrefour de deux voies métaboliques essentielles à la vie des cellules fongiques. L'inhibition de la SDH par le Xemium impacte d'une part la production d'énergie (ATP) produite par la chaîne respiratoire et d'autre part la production d'acides aminés, de

lipides et d'acides gras (métabolites indispensables au fonctionnement cellulaire) au niveau du cycle de Krebs. Le fluxapyroxad (Xemium), grâce à ses propriétés physico-chimiques (lipophilie, solubilité dans l'eau, etc.), présente une action systémique. Appliqué sur la feuille, au niveau de la couche cireuse, le produit forme un dépôt qui est libéré progressivement pour être transporté de manière acropétale à l'intérieur de la feuille. Ce comportement contribue non seulement à la protection de la surface foliaire non atteinte par la bouillie mais aussi à une grande durée d'action. Il appartient au groupe 7 [SDHI: Succinate DeHydrogenase Inhibitor, famille des pyrazole-carboxamides] de la classification FRAC.

CONDITION D'APPLICATION

- Pour suivre l'évolution du (ou des) pathogènes sur votre secteur, reportez-vous au Bulletin de Santé du Végétal, ou à tout autre dispositif d'information sur les pressions parasitaires mis en œuvre au niveau de votre région et réalisez un suivi régulier de vos parcelles.
- La qualité de la pulvérisation (répartition homogène de la bouillie) et les conditions météorologiques au moment de l'application (température < 25 °C et hygrométrie > 70 %) participent à la réussite du traitement.
- Traiter par temps calme, en absence de vent afin d'éviter toute dérive de bouillie sur les cultures voisines.
- Traiter de façon préventive, notamment lorsqu'il s'agit de protéger la dernière feuille.
- Veiller à utiliser une dose adaptée au contexte de la parcelle (sensibilité variétale, date de semis, météo, pression parasitaire, stratégie de traitement).

COMPATIBILITÉ

Les mélanges doivent être mis en œuvre conformément à la réglementation en vigueur.

RÉSISTANCE

Imtrex XE doit systématiquement être utilisé en mélange avec un fongicide à mode d'action différent, efficace sur les maladies visées.

Pour éviter le développement de résistances de la septoriose du blé et de l'helminthosporiose de l'orge à la substance, le nombre d'applications de la préparation Imtrex XE est limité à 1 application maximum par cycle cultural sur blé, orge et triticale.

Afin de gérer au mieux les risques de résistance, il est recommandé de suivre les limitations d'emploi par groupe chimique préconisées par la note relative à la gestion des résistances des maladies des céréales à paille.

Recommandations BASF :

Afin de réduire le risque de sélection et/ou d'extension de souches résistantes, BASF recommande d'utiliser Imtrex XE ou tout autre produit à base d'une substance active du groupe des SDHI (inhibiteurs du complexe mitochondrial) :

- dans la limite d'1 application par an et par culture ;
- en respectant les doses homologuées. Ainsi, les applications multiples de doses réduites sont à proscrire.

- de manière préventive ou le plus tôt possible dans le cycle de développement des agents pathogènes-cibles.

PRÉPARATION DE LA BOUILLIE

Remplir la cuve aux $\frac{3}{4}$ du volume d'eau nécessaire. Mettre l'agitation en marche et bien agiter le bidon d'Imtrex XE avant de verser la quantité nécessaire, puis compléter avec de l'eau jusqu'au volume final.

Rincer le bidon manuellement 3 fois à l'eau claire en l'agitant et en veillant à verser l'eau de rinçage dans la cuve du pulvérisateur, ou rincer pendant au moins 30 secondes avec le rince-bidon du bac incorporateur (ou rince-bidon indépendant).

Laisser égoutter les bidons.

Laisser l'agitateur en fonctionnement pendant le trajet et jusqu'à la fin de la pulvérisation.

NETTOYAGE DU PULVÉRISATEUR

A la fin de la période d'application du produit, l'intégralité de l'appareil (cuve, rampe, circuit, buses...) doit être rincée à l'eau claire. Le rinçage du pulvérisateur, l'épandage ou la vidange du fond de cuve et l'élimination des effluents doivent être réalisés conformément à la réglementation en vigueur.

Avertissements et précautions générales d'emploi

Remarques générales concernant tous les produits

Avertissements :

Avant toute utilisation, assurez-vous que celle-ci est indispensable. Privilégiez chaque fois que possible les méthodes alternatives et les produits présentant le risque le plus faible pour la santé humaine, animale et pour l'environnement, conformément aux principes de la protection intégrée, consulter <http://agriculture.gouv.fr/ecophyto>. Usages, doses, conditions et restrictions d'emploi : se référer à l'étiquette du produit et/ou www.agro.basf.fr et/ou www.phytodata.com.

Avant toute utilisation, lire l'étiquette. Respecter strictement les usages, doses, conditions et précautions d'emploi mentionnés, sur l'emballage : ils ont été déterminés en fonction des caractéristiques du produit et des applications pour lesquelles il est préconisé.

Sur ces bases, conduisez la culture et les traitements selon les bonnes pratiques agricoles, en tenant compte, sous votre responsabilité, de tous facteurs particuliers concernant votre exploitation, tels que la nature du sol, les conditions météorologiques, les méthodes culturales, les variétés végétales, la résistance des espèces...

BASF rappelle que toute utilisation pour un usage non autorisé et non conforme à nos préconisations est interdite.

BASF garantit la qualité de ses produits vendus dans leur emballage d'origine ainsi que leur conformité à l'Autorisation de Mise en Marché délivrée par les Autorités compétentes françaises.

NB : Compte tenu de la diversité des législations existantes, il est recommandé dans le cas où les denrées issues des cultures protégées avec cette spécialité sont destinées à l'exportation, de vérifier la réglementation en vigueur dans le pays importateur.

Précautions générales d'emploi

PAR RAPPORT A LA QUALITÉ DU PRODUIT

Pendant le stockage

Conserver le produit uniquement dans son emballage d'origine, sous clef, dans le local spécifiquement prévu à cet effet. Local ventilé, frais, à l'écart des aliments et boissons, y compris ceux pour les animaux. Vérifier sur l'emballage les températures de stockage propres au produit.

Conserver hors de la portée des enfants.

NUMERO D'URGENCE

En cas d'incident ou d'accident , appeler le 01 49 64 57 33

Fiche de données de sécurité disponible sur www.basf-agro.fr ou www.quickfds.com

Pour tous renseignements complémentaires :

0 800 100 299 Service & appel gratuits


Avertissements et précautions générales d'emploi

PAR RAPPORT AUX MELANGES

Extrait de l'Avis aux opérateurs responsables de la mise sur le marché, aux distributeurs et aux utilisateurs de produits phytopharmaceutiques" (J.O n° 221 du 21 septembre 2002). "Un mélange de produits phytopharmaceutiques consiste à associer, dans le cadre des pulvérisations, plusieurs spécialités phytopharmaceutiques. La technique des mélanges est mise en œuvre sur le terrain pour des considérations techniques (lutte simultanée contre plusieurs organismes nuisibles pouvant être présents concomitamment, recherche de réduction des doses, stratégie de gestion des résistances) ou économiques (réduction et optimisation du nombre de passages).

Selon l'arrêté du 07 avril 2010 modifié par l'arrêté du 12 juin 2015 relatif à l'utilisation des mélanges extemporanés de produits visés à l'article L.253-1 du code rural, tous les mélanges sont possibles **sauf ceux qui doivent faire l'objet d'une évaluation préalable** :

Les mélanges sont interdits **si l'un des produits** :

- porte le pictogramme SGH06 
(mentions de danger associées H300, H301, H310, H311, H330 et H331)
- est classé avec une des mentions de danger suivantes :
H340, H350, H350i, H360(FD, F, D, Fd, Df), H370 ou H372.

Les mélanges sont interdits **si les deux produits** :

- **ont chacun** une des mentions de danger suivantes :

	H341, H351, H371	H373	H361d, H361fd, H361f, H362
H341, H351, H371			
H373			
H361d, 361fd, H361f, H362			

Sont toujours interdits :

- Les mélanges comprenant au moins un produit de classe 4 pour les risques aquatiques ou terrestres dont la ZNT est de 100 m ou plus.
- Les mélanges entre un produit à base de pyréthri-noïde et un produit à base de triazole ou imidazolines en période de floraison ou au cours de périodes de production d'exsudats. Il faut d'abord traiter avec la spécialité à base de pyréthri-noïdes puis avec la triazole ou l'imidazole en respectant un délai de 24 heures entre les deux applications. Le produit de la famille des pyréthri-noïdes est obligatoirement appliqué en premier.

Pour tout mélange, il est conseillé d'effectuer un test préalable à petite échelle.

Dans le cas où d'autres préparations seraient associées au produit initial (insecticides, acaricides, fertilisants foliaires, correcteurs de carences, fongicides destinés à contrôler d'autres maladies, herbicides, etc...), tenir compte des caractéristiques propres à chacune des spécialités. Vérifier que l'époque d'intervention convient bien aux différentes spécialités (seuil de po-pulation ou stade du ravageur, du pathogène, de la culture etc.). De même, pour les condi-tions d'application.

Généralement, respecter l'ordre habituel d'introduction des spécialités dans la bouillie :

WG puis WP puis CS puis SC puis SE, puis EC puis EW, puis SL (adjuvant en dernier),

sauf si spécificités propres indiquée sur l'étiquette.

PAR RAPPORT À LA CULTURE

Utiliser les doses recommandées.

Traiter sur une culture en bon état de végétation, conduite dans de bonnes conditions correspondant à la variété choisie.

Avertissements et précautions générales d'emploi

Éviter l'entraînement du produit sur les cultures avoisinantes en ne traitant que par temps calme, sans vent, et à température adéquate.

PAR RAPPORT À L'UTILISATEUR

- Pendant toutes les **phases d'utilisation du produit**, respecter la réglementation en vigueur. Porter les Equipements de Protection Individuels (EPIs) requis. Ils sont systématiquement listés sur l'étiquette du ou des produits utilisés.
- Ne pas respirer les vapeurs lors de la préparation de la bouillie, ni le brouillard de pulvérisation.
- Ne pas manger, ne pas boire, ne pas fumer ne pas téléphoner pendant l'utilisation.
- Après application : nettoyer très soigneusement et rincer le pulvérisateur aussitôt après le traitement selon la réglementation en vigueur. Puis, changer de vêtements et prendre une douche.
- **Délai de rentrée** : Sauf dispositions prévues par les décisions d'autorisation de mise en marché visées à l'article L. 253-1 du code rural, le délai de rentrée minimal est de 6 heures et, en cas d'application en milieu fermé, de 8 heures. Il est porté à 24h après toute application de produit comportant une mention de danger : H318 - H315 - H319 et à 48 heures pour ceux comportant une mention de danger H317 - H334 - H340 - H341 - H350 - H350i - H351 - H360F -H360D - H360FD - H360Fd - H360Df - H361f - H361d - H361fd et H362.
- En cas de malaise ou d'intoxication, consulter immédiatement un médecin et lui montrer l'emballage ou l'étiquette.

PAR RAPPORT À L'ENVIRONNEMENT

Préparation de la bouillie

Bien agiter le bidon avant de verser progressivement le produit dans le bac incorporateur ou la cuve du pulvérisateur remplie au 3/4, en maintenant l'agitation (sauf produits stipulés "sans agitation"). Dans le cadre des bonnes pratiques agricoles, rincer 3 fois les emballages ou utiliser le rince-bidon du bac incorporateur et verser l'eau de rinçage dans la cuve du pulvérisateur.

S'il s'agit d'une formulation de type poudre ou granulés, verser le produit progressivement dans la cuve de manière à ce que ce dernier se dilue correctement dans l'eau.

Après toute application, il est indispensable de nettoyer très soigneusement le circuit du pulvérisateur afin d'éviter tout relargage ultérieur.

Conditions d'emploi

- Des moyens appropriés doivent être mis en œuvre pour éviter l'entraînement des produits hors de la parcelle ou de la zone traitée.
- Ne pas traiter si le vent a un degré d'intensité > 3 sur l'échelle de Beaufort (19 km/h).
- Respecter l'ensemble des zones non traitées (aquatiques, terrestres, DSPPR)
- Élimination des eaux de rinçage du pulvérisateur et des fonds de cuve : se référer à la réglementation en vigueur.

Emballages vides : leur réutilisation est interdite.

Éliminer les emballages vides et les EPI via des collectes organisées par les distributeurs partenaires de la filière ADIVALOR ou autre service de collecte spécifique.

**BASF France - Division Agro - 21 Chemin de la Sauvegarde
69134 ECULLY Cedex - Tel 04 72 32 45 45**

N° d'agrément : IF02022—Distribution de produits phytopharmaceutiques à des utilisateurs professionnels

LES BONS GESTES POUR TRAITER EN TOUTE SÉCURITÉ

- ▶ N'utilisez les produits phytopharmaceutiques que si nécessaire.
- ▶ Protégez votre santé et celle de votre entourage.
- ▶ Surveillez les conditions météorologiques.
- ▶ Protégez les points d'eau.
- ▶ Protégez les pollinisateurs.
- ▶ Préservez la faune sauvage.

➕ D'INFOS SUR [HTTPS://WWW.UIPP.ORG/PHYTOPRATIQUE/](https://www.uipp.org/phytopratique/) : FLASHEZ-MOI