

VERYDOR®

AMM n°2190686

Fongicide céréales, betteraves industrielles et porte-graines (graminées fourragères et à gazons, PPAMC, florales et potagères)



FICHE D'IDENTITÉ

Composition	méfentrifluconazole 100g/L + fluxapyroxad 50g/L
Formulation	concentré émulsionnable (EC)
Température (stockage)	-10°C à 40°C
Densité	1.02
pH	env. 5 - 7 (CIPAC Eau standard D, 1 %(m), 23 °C)
Délai avant rentrée	48h
Classement	Attention

- H315 : Provoque une irritation cutanée.
- H317 : Peut provoquer une allergie cutanée.
- H319 : Provoque une sévère irritation des yeux.
- H335 : Peut irriter les voies respiratoires.
- H362 : Peut être nocif pour les bébés nourris au lait maternel.
- H411 : Toxique pour les organismes aquatiques, entraîne des effets néfastes à long terme.
- H302 : Nocif en cas d'ingestion.
- H332 : Nocif par inhalation.
- EUH401 : Respectez les instructions d'utilisation afin d'éviter les risques pour la santé humaine et l'environnement.



SGH07



SGH09

USAGES AUTORISÉS

BASF ne préconise l'utilisation de ce produit que sur les cultures et cibles mentionnées dans le tableau ci-dessous et, à ce titre, décline toute responsabilité concernant son utilisation à d'autres usages tels que prévus par le catalogue des usages en vigueur.

Limites maximales de résidus : se reporter aux LMR définies au niveau de l'Union Européenne, consultable à l'adresse : <https://ec.europa.eu/food/plant/pesticides/eu-pesticides-database/start/screen/mrls>

Cultures (Plein champ)	Cibles (Traitement des Parties Aériennes)	Dose	Nombre max. d'application - Intervalle minimum entre applications	Stade d'application	DAR	ZNT aqua - DSPPR*
Blés, Triticale, Epeautre	Septoriose(s) - Rouille(s) Oïdium(s)	1,5 L/ha	1/campagne 1 application maximum par culture et par parcelle	Entre BBCH 30 et 59	35 j	5 m - 3m
Orges	Helminthosporiose et ramulariose, Rhynchosporiose - Rouille(s)					
Avoines	Rouille couronnée - Oïdium(s)					
Seigles	Oïdium(s) - Rhynchosporiose, Rouille(s)					
Betteraves industrielles uniquement**	Maladies du feuillage (cercosporiose, oïdium, rouille, ramulariose)	1 L/ha	2/an - 14 jours	Entre BBCH 39 et 49	28 j	5 m - 3 m
PORTE -GRAINES : Usages mineurs accordés dans le cadre de l'article 51***.						
Porte-graines**** - graminées fourragères et à gazons	Maladies des taches foliaires Rouille(s)	1,5 L/ha	1/an 1 application maximum par an et par culture	Entre BBCH 30 et 59	Non applicable	5 m - 3 m
Porte-graines**** - PPAMC, florales et potagères	Maladies des taches foliaires Phoma - Rouille(s)					

* DSPPR : Distance Sécurité Personnes Présentes Résidents.

** Culture attractive en floraison (arrêté du 20/11/2021) : non concernée.

*** Pour les usages mineurs dont l'autorisation a été accordée dans le cadre de l'article 51 du règlement (CE) n°1107/2009, l'attention de l'utilisateur est attirée sur les risques éventuels de phytotoxicité ou de manque d'efficacité. Au regard des données à sa disposition, le titulaire de l'autorisation de mise sur le marché décline toute responsabilité sur ces éventuels risques. Avant tout emploi du produit, il est recommandé à l'utilisateur de s'assurer de son efficacité ou de l'absence de risques éventuels de phytotoxicité sur la culture.

**** Ne pas utiliser les sous-produits des cultures porte-graines traitées en alimentation humaine ou animale.

Protection des personnes présentes et des résidents : respecter une distance d'au moins 3 mètres entre la rampe de pulvérisation et l'espace fréquenté par les personnes présentes lors du traitement et l'espace susceptible d'être fréquenté par des résidents.

SPe 3 Pour protéger les organismes aquatiques, respecter une zone non traitée de 5 mètres par rapport aux points d'eau.

Spa 1 Pour éviter le développement de résistances aux substances mefenconazole et fluxapyroxad, le nombre d'applications de ce produit est limité à 1 application maximum par campagne sur « blé » et orge, toutes maladies confondues, du fait de la septoriose du blé, de l'helminthosporiose et de la ramulariose de l'orge.

Afin de gérer au mieux les risques de résistance, il est recommandé de suivre les limitations d'emploi par groupe chimique préconisées par la « Note Commune INRA, ANSES, ARVALIS - Institut du végétal pour la gestion de la résistance aux fongicides utilisés pour lutter contre les maladies des céréales à paille ».

SPe 8 Pour protéger les abeilles et autres insectes pollinisateurs, ne pas utiliser en présence d'abeilles et autres pollinisateurs.

CONDITION D'EMPLOI

CEREALES

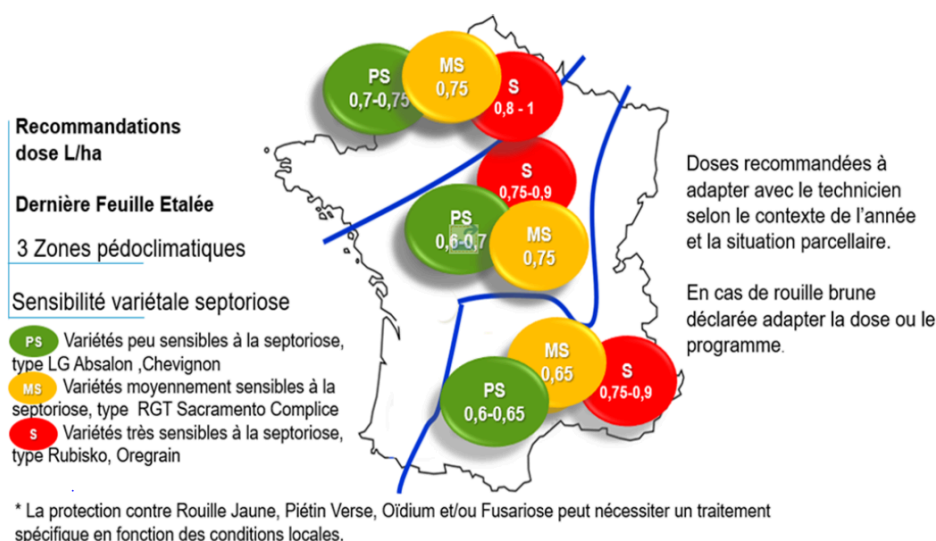
Il s'utilise à partir du stade montaison (BBCH 30) jusqu'à fin épiaison (BBCH 59) sur blé, triticale, épeautre, orge, avoine et seigle.

Sur blé :

Dose homologuée : 1,5 L/ha - dose pivot : 0,75 L à 0,9 L/ha

Le meilleur bénéfice sera obtenu en le positionnant au stade clé de la protection des céréales : stade Dernière Feuille Etalée (BBCH 39). La dose appliquée sur blé sera adaptée à la variété et aux conditions pédo-climatiques, de 0,6 L/ha à 0,9 L/ha dans la plupart des situations.

**Protéger autrement avec Revystar XL,
Dans le cadre d'un programme sans T1 septoriose***



Sa performance permet de tendre vers des pratiques plus agroécologiques, en supprimant ou réduisant le T1 par exemple (1er traitement au stade 1 ou 2 noeuds du blé), voire en le remplaçant

par un produit de biocontrôle. Ces programmes optimisés avec le produit permettent de réduire l'IFT.

Sur orges :

Sur orge, pour le contrôle de l'ensemble du complexe maladies, et notamment de l'helminthosporiose, nous recommandons de systématiquement de l'associer à une strobilurine robuste sur helminthosporiose.

Son association avec Comet[®] 200 : 0,6 + 0,3 à 0,65 + 0,33 L/ha permet un très bon contrôle des maladies dont l'helminthosporiose, la rhynchosporiose et la ramulariose.

Il est inscrit sur la liste des spécialités phytopharmaceutiques testées et acceptées sur orges de brasserie (orge d'hiver et orge de printemps) – utilisation à la dose maximale de 1 L/ha sur orges d'hiver brassicoles.

Remarques :

- Grande activité curative*. Contrôle des contaminations latentes en incubation dans la feuille (sans symptôme apparent).
** ne constitue pas une recommandation d'utilisation*
- Persistance d'action remarquable. Gestion des contaminations tardives
- Traiter de façon préventive, notamment lorsqu'il s'agit de protéger la dernière feuille.
- Veiller à utiliser une dose adaptée au contexte de la parcelle (sensibilité variétale, date de semis, météo, pression parasitaire, stratégie de traitement). La dose appliquée doit apporter une quantité suffisante de mefentrifluconazole et de fluxapyroxade afin de prévenir le développement des résistances.

BETTERAVES INDUSTRIELLES (uniquement)

Dose : 1 L/ha

Il permet de lutter contre les maladies du feuillage de la betterave : cercosporiose, ramulariose, rouille et oïdium entre BBCH 39 (fermeture des lignes : environ 90% des plantes des lignes adjacentes se touchent) au stade 49 (la racine de la betterave atteint sa taille de récolte).

Il s'utilise dès l'apparition des 1ers symptômes (date d'intervention à affiner selon la méthode IPM de l'ITB ou selon tout autre outils d'aide à la décision (OAD)) à la dose de 1 L/ha, 2 applications sont possibles. La deuxième application est envisageable 3 semaines plus tard, un intervalle de 14 jours minimum est à respecter entre chaque application.

Délai d'emploi avant récolte : 28 jours.






PORTE-GRAINES

Ces usages ont été obtenus dans le cadre de la procédure Usages Mineurs. En matière d'efficacité et de sélectivité pour tous les usages concernés se référer systématiquement avant toute utilisation aux préconisations de la FNAMS (Informations techniques disponibles au 02.41.80.91.00 ou sur le site <https://www.fnams.fr>). **Nous mettons en garde l'utilisateur sur les risques éventuels de sensibilité variétale non encore répertoriés.**

Au vu des conditions de développement et de la période d'apparition des maladies visées il peut être appliqué au printemps sur les cultures porte-graine dans le respect des stades autorisés.

ÉQUIPEMENT DE PROTECTION INDIVIDUELLE

L'utilisation d'un matériel adapté et entretenu et la mise en oeuvre de protections collectives constituent la première mesure de prévention contre les risques professionnels, avant la mise en place de protections complémentaires comme les protections individuelles. Le port de combinaison de travail dédiée ou d'EPI doit être associé à des réflexes d'hygiène (ex : lavage des mains, douche en fin de traitement) et à un comportement rigoureux (ex : procédure d'habillage/déshabillage). Les modalités de nettoyage et de stockage des combinaisons de travail et des EPI réutilisables doivent être conformes à leur notice d'utilisation.

Caractéristiques des EPI		PROTECTION DE L'UTILISATEUR PENDANT LES PHASES DE :				Protection du travailleur
		Préparation / Mélange / Chargement	APPLICATION AVEC :		Nettoyage	
			Pulvérisateur à rampe,			
			tracteur avec cabine fermée	tracteur sans cabine		
Gants en nitrile NF EN ISO 374-1/A1 réutilisables NF EN 16523-1+A1 (type A) ou à usage unique NF EN ISO 372-2 (types A, B ou C)		✓ Réutilisables	✓ À usage unique en cas d'intervention sur le matériel pendant la phase de pulvérisation. Les porter et les stocker uniquement à l'extérieur de la cabine après usage	✓ À usage unique en cas d'intervention sur le matériel pendant la phase de pulvérisation	✓ Réutilisables	✓ Réutilisables en cas de contact avec la culture traitée
EPI Vestimentaire conforme à la norme EN ISO 27065/A1		✓	✓	✓	✓	✓
EPI Partiel blouse ou tablier à manches longues catégorie III type PB(3)		✓		✓	✓	
Lunettes ou Écran Facial certifiés EN 166 (CE, sigle3)		✓				
Protection Respiratoire demi-masque filtrant anti-aérosol (EN 149) de classe FFP3 ou demi-masque (EN 140) avec filtre anti-aérosol (EN 143) de classe P3		✓		✓ En cas d'exposition aux gouttelettes pulvérisées		

Rapporter les équipements de protection individuelle (EPI) usagés dans un sac translucide à votre distributeur partenaire ECO EPI ou faire appel à une entreprise habilitée pour la collecte et l'élimination de produits dangereux.

MODE D'ACTION

méfentrifluconazole

nom d'usage REVYSOL, inhibe la 14 a-déméthylase (CYP 51), enzyme indispensable au fonctionnement de la voie de biosynthèse d'un des constituants majeurs des membranes fongiques : l'ergostérol. Le méfentrifluconazole perturbe la formation des parois cellulaires. La résultante est une altération de l'élongation des hyphes mycéliens déjà formés au sein des tissus végétaux (activité curative) qui entraîne la mort du champignon. Le méfentrifluconazole présente un large spectre d'action et la molécule est véhiculée à l'intérieur de la plante de façon systémique (systémie locale et acropétale). Il appartient au groupe 3 [C14-demethylase in sterol biosynthesis] de la classification FRAC.

fluxapyroxad

nom d'usage Xemium, agit spécifiquement sur la succinate déshydrogénase (SDH), enzyme-clé de la chaîne respiratoire mitochondriale située au carrefour de deux voies métaboliques essentielles à la vie des cellules fongiques. L'inhibition de la SDH par le Xemium impacte d'une part la production d'énergie (ATP) produite par la chaîne respiratoire et d'autre part la production d'acides aminés, de lipides et d'acides gras (métabolites indispensables au fonctionnement cellulaire) au niveau du cycle de Krebs. Le fluxapyroxad (Xemium), grâce à ses propriétés physico-chimiques (lipophilie, solubilité dans l'eau, etc.), présente une action systémique. Appliqué sur la feuille, au niveau de la couche cireuse, le produit forme un dépôt qui est libéré progressivement pour être transporté de manière acropétale à l'intérieur de la feuille. Ce comportement contribue non seulement à la protection de la surface foliaire non atteinte par la bouillie mais aussi à une grande durée d'action. Il appartient au groupe 7 [SDHI: Succinate DeHydrogenase Inhibitor, famille des pyrazole-carboxamides] de la classification FRAC.

CONDITION D'APPLICATION

- Pour suivre l'évolution du (ou des) pathogènes sur votre secteur, reportez-vous au Bulletin de Santé du Végétal, ou à tout autre dispositif d'information sur les pressions parasitaires mis en oeuvre au niveau de votre région et réalisez un suivi régulier de vos parcelles.
- Traiter par temps calme, en absence de vent afin d'éviter toute dérive de bouillie sur les cultures voisines.
- Une bonne qualité de pulvérisation (répartition homogène de la bouillie) et de bonnes conditions météorologiques (température < 25°C et hygrométrie > 70%) participent pleinement à l'efficacité du traitement. Tenir compte de ses paramètres avant toute application.
- Traiter de façon préventive, notamment lorsqu'il s'agit de protéger la dernière feuille des céréales.

- Veiller à utiliser une dose adaptée au contexte de la parcelle (sensibilité variétale, date de semis, météo, pression parasitaire, stratégie de traitement). La dose appliquée doit apporter une quantité suffisante de méfentrifluconazole et de fluxapyroxad afin de prévenir le développement des résistances.
- Avec certains pulvérisateurs, dans le cas d'une agitation trop importante de la bouillie, la formation de mousse peut être observée.

COMPATIBILITÉ

Les mélanges doivent être mis en œuvre conformément à la réglementation en vigueur.

RÉSISTANCE

L'utilisation répétée, sur une même parcelle, de la même préparation ou de préparation à base de substances actives de la même famille chimique ou ayant le même mode d'action, peut conduire à l'apparition d'organismes résistants.

Pour réduire ce risque, l'utilisateur doit raisonner en premier lieu les pratiques agronomiques et respecter les conditions d'emploi de la préparation (dose, nombre d'application, cadence et séquence des traitements). Il est conseillé d'alterner ou d'associer, sur une même parcelle, des préparations à base de substances actives de familles chimiques différentes ou à modes d'action différents, tant au cours d'une saison culturale que dans la rotation.

Afin de gérer au mieux les risques de résistance aux substances actives ayant le même mode d'action (IDM), il est recommandé de suivre les limitations d'emploi par groupe chimique préconisées par la note relative à la gestion des résistances des maladies des céréales à paille.

En dépit du respect de ces règles, on ne peut pas exclure une altération de l'efficacité de cette préparation. De ce fait, BASF décline toute responsabilité quant à d'éventuelles conséquences qui pourraient être dues à de telles résistances.

PRÉPARATION DE LA BOUILLIE

Remplir la cuve aux 3/4 du volume d'eau nécessaire. Mettre l'agitation en marche et bien agiter le bidon avant de verser la quantité de produit nécessaire, puis compléter avec de l'eau jusqu'au volume final.

Rincer le bidon manuellement 3 fois à l'eau claire en l'agitant et en veillant à verser l'eau de rinçage dans la cuve du pulvérisateur, ou rincer pendant au moins 30 secondes avec le rince-bidon du bac incorporateur (ou rince-bidon indépendant).

Laisser égoutter les bidons.

Laisser l'agitateur en fonctionnement pendant le trajet et jusqu'à la fin de la pulvérisation.

NETTOYAGE DU PULVÉRISATEUR

A la fin de la période d'application du produit, l'intégralité de l'appareil (cuve, rampe, circuit, buses...) doit être rincée à l'eau claire. Le rinçage du pulvérisateur, l'épandage ou la vidange du fond de cuve et l'élimination des effluents doivent être réalisés conformément à la réglementation en vigueur.

Avertissements et précautions générales d'emploi

Remarques générales concernant tous les produits

Avertissements :

Avant toute utilisation, assurez-vous que celle-ci est indispensable. Privilégiez chaque fois que possible les méthodes alternatives et les produits présentant le risque le plus faible pour la santé humaine, animale et pour l'environnement, conformément aux principes de la protection intégrée, consulter <http://agriculture.gouv.fr/ecophyto>. Usages, doses, conditions et restrictions d'emploi : se référer à l'étiquette du produit et/ou www.agro.basf.fr et/ou www.phytodata.com.

Avant toute utilisation, lire l'étiquette. Respecter strictement les usages, doses, conditions et précautions d'emploi mentionnés, sur l'emballage : ils ont été déterminés en fonction des caractéristiques du produit et des applications pour lesquelles il est préconisé.

Sur ces bases, conduisez la culture et les traitements selon les bonnes pratiques agricoles, en tenant compte, sous votre responsabilité, de tous facteurs particuliers concernant votre exploitation, tels que la nature du sol, les conditions météorologiques, les méthodes culturales, les variétés végétales, la résistance des espèces...

BASF rappelle que toute utilisation pour un usage non autorisé et non conforme à nos préconisations est interdite.

BASF garantit la qualité de ses produits vendus dans leur emballage d'origine ainsi que leur conformité à l'Autorisation de Mise en Marché délivrée par les Autorités compétentes françaises.

NB : Compte tenu de la diversité des législations existantes, il est recommandé dans le cas où les denrées issues des cultures protégées avec cette spécialité sont destinées à l'exportation, de vérifier la réglementation en vigueur dans le pays importateur.

Précautions générales d'emploi

PAR RAPPORT A LA QUALITÉ DU PRODUIT

Pendant le stockage

Conserver le produit uniquement dans son emballage d'origine, sous clef, dans le local spécifiquement prévu à cet effet. Local ventilé, frais, à l'écart des aliments et boissons, y compris ceux pour les animaux. Vérifier sur l'emballage les températures de stockage propres au produit.

Conserver hors de la portée des enfants.

NUMERO D'URGENCE

En cas d'incident ou d'accident , appeler le 01 49 64 57 33

Fiche de données de sécurité disponible sur www.basf-agro.fr ou www.quickfds.com

Pour tous renseignements complémentaires :

0 800 100 299 Service & appel gratuits


Avertissements et précautions générales d'emploi

PAR RAPPORT AUX MELANGES

Extrait de l'Avis aux opérateurs responsables de la mise sur le marché, aux distributeurs et aux utilisateurs de produits phytopharmaceutiques" (J.O n° 221 du 21 septembre 2002). "Un mélange de produits phytopharmaceutiques consiste à associer, dans le cadre des pulvérisations, plusieurs spécialités phytopharmaceutiques. La technique des mélanges est mise en œuvre sur le terrain pour des considérations techniques (lutte simultanée contre plusieurs organismes nuisibles pouvant être présents concomitamment, recherche de réduction des doses, stratégie de gestion des résistances) ou économiques (réduction et optimisation du nombre de passages).

Selon l'arrêté du 07 avril 2010 modifié par l'arrêté du 12 juin 2015 relatif à l'utilisation des mélanges extemporanés de produits visés à l'article L.253-1 du code rural, tous les mélanges sont possibles **sauf ceux qui doivent faire l'objet d'une évaluation préalable** :

Les mélanges sont interdits **si l'un des produits** :

- porte le pictogramme SGH06 
(mentions de danger associées H300, H301, H310, H311, H330 et H331)
- est classé avec une des mentions de danger suivantes :
H340, H350, H350i, H360(FD, F, D, Fd, Df), H370 ou H372.

Les mélanges sont interdits **si les deux produits** :

- **ont chacun** une des mentions de danger suivantes :

	H341, H351, H371	H373	H361d, H361fd, H361f, H362
H341, H351, H371			
H373			
H361d, 361fd, H361f, H362			

Sont toujours interdits :

- Les mélanges comprenant au moins un produit de classe 4 pour les risques aquatiques ou terrestres dont la ZNT est de 100 m ou plus.
- Les mélanges entre un produit à base de pyréthri-noïde et un produit à base de triazole ou imidazolines en période de floraison ou au cours de périodes de production d'exsudats. Il faut d'abord traiter avec la spécialité à base de pyréthri-noïdes puis avec la triazole ou l'imidazole en respectant un délai de 24 heures entre les deux applications. Le produit de la famille des pyréthri-noïdes est obligatoirement appliqué en premier.

Pour tout mélange, il est conseillé d'effectuer un test préalable à petite échelle.

Dans le cas où d'autres préparations seraient associées au produit initial (insecticides, acaricides, fertilisants foliaires, correcteurs de carences, fongicides destinés à contrôler d'autres maladies, herbicides, etc...), tenir compte des caractéristiques propres à chacune des spécialités. Vérifier que l'époque d'intervention convient bien aux différentes spécialités (seuil de po-pulation ou stade du ravageur, du pathogène, de la culture etc.). De même, pour les condi-tions d'application.

Généralement, respecter l'ordre habituel d'introduction des spécialités dans la bouillie :

WG puis WP puis CS puis SC puis SE, puis EC puis EW, puis SL (adjuvant en dernier),

sauf si spécificités propres indiquée sur l'étiquette.

PAR RAPPORT À LA CULTURE

Utiliser les doses recommandées.

Traiter sur une culture en bon état de végétation, conduite dans de bonnes conditions correspondant à la variété choisie.

Avertissements et précautions générales d'emploi

Éviter l'entraînement du produit sur les cultures avoisinantes en ne traitant que par temps calme, sans vent, et à température adéquate.

PAR RAPPORT À L'UTILISATEUR

- Pendant toutes les **phases d'utilisation du produit**, respecter la réglementation en vigueur. Porter les Équipements de Protection Individuels (EPIs) requis. Ils sont systématiquement listés sur l'étiquette du ou des produits utilisés.
- Ne pas respirer les vapeurs lors de la préparation de la bouillie, ni le brouillard de pulvérisation.
- Ne pas manger, ne pas boire, ne pas fumer ne pas téléphoner pendant l'utilisation.
- Après application : nettoyer très soigneusement et rincer le pulvérisateur aussitôt après le traitement selon la réglementation en vigueur. Puis, changer de vêtements et prendre une douche.
- **Délai de rentrée** : Sauf dispositions prévues par les décisions d'autorisation de mise en marché visées à l'article L. 253-1 du code rural, le délai de rentrée minimal est de 6 heures et, en cas d'application en milieu fermé, de 8 heures. Il est porté à 24h après toute application de produit comportant une mention de danger : H318 - H315 - H319 et à 48 heures pour ceux comportant une mention de danger H317 - H334 - H340 - H341 - H350 - H350i - H351 - H360F -H360D - H360FD - H360Fd - H360Df - H361f - H361d - H361fd et H362.
- En cas de malaise ou d'intoxication, consulter immédiatement un médecin et lui montrer l'emballage ou l'étiquette.

PAR RAPPORT À L'ENVIRONNEMENT

Préparation de la bouillie

Bien agiter le bidon avant de verser progressivement le produit dans le bac incorporateur ou la cuve du pulvérisateur remplie au 3/4, en maintenant l'agitation (sauf produits stipulés "sans agitation"). Dans le cadre des bonnes pratiques agricoles, rincer 3 fois les emballages ou utiliser le rince-bidon du bac incorporateur et verser l'eau de rinçage dans la cuve du pulvérisateur.

S'il s'agit d'une formulation de type poudre ou granulés, verser le produit progressivement dans la cuve de manière à ce que ce dernier se dilue correctement dans l'eau.

Après toute application, il est indispensable de nettoyer très soigneusement le circuit du pulvérisateur afin d'éviter tout relargage ultérieur.

Conditions d'emploi

- Des moyens appropriés doivent être mis en œuvre pour éviter l'entraînement des produits hors de la parcelle ou de la zone traitée.
- Ne pas traiter si le vent a un degré d'intensité > 3 sur l'échelle de Beaufort (19 km/h).
- Respecter l'ensemble des zones non traitées (aquatiques, terrestres, DSPPR)
- Élimination des eaux de rinçage du pulvérisateur et des fonds de cuve : se référer à la réglementation en vigueur.

Emballages vides : leur réutilisation est interdite.

Éliminer les emballages vides et les EPI via des collectes organisées par les distributeurs partenaires de la filière ADIVALOR ou autre service de collecte spécifique.

**BASF France - Division Agro - 21 Chemin de la Sauvegarde
69134 ECULLY Cedex - Tel 04 72 32 45 45**

N° d'agrément : IF02022—Distribution de produits phytopharmaceutiques à des utilisateurs professionnels

LES BONS GESTES POUR TRAITER EN TOUTE SÉCURITÉ

 N'utilisez les produits phytopharmaceutiques que si nécessaire.	 Protégez votre santé et celle de votre entourage.	 Surveillez les conditions météorologiques.
 Protégez les points d'eau.	 Protégez les pollinisateurs.	 Préservez la faune sauvage.



 D'INFOS SUR [HTTPS://WWW.UIPP.ORG/PHYTOPRATIQUE/](https://www.uipp.org/phytopratique/) : FLASHEZ-MOI 